

Izradite igre zajedno sa svojom djecom:



1.

Od špatulica za grlo izradite igru poklapanja.

Potrebno je: Špatule za grlo ili deblji karton, papir i flomasteri.

Na papiru nacrtajte predloške iste kakve su i na špatulama, dijete treba poklopiti iste boje.



2.

Potrebno: papir, kamenčići, grah(sitni predmeti)


Na papir nacrtate vi ili dijete neki oblik te dijete ispunjava liniju (može i lijepiti ako imate jače ljepilo, te ima uspomenu) Igra može biti dobra i za početno pisanje.



3.

Potrebno: jednokratne čaše, kartončići ili papiri s predloškom za aktivnost.

Na čaše zajedno s djetetom izrezati i naljepiti kružice do broja 6, a na kartončice nacrtati čaše i napisati brojeve do 6. Predmatematička igra u kojoj dijete povezuje broj s količinom.



4.

Potrebno: kockice, papir

Ako je vaše dijete ljubitelj kockica, možete mu nacrtati neki oblik koji ispunjava s kockama. Dobra je igra za početno čitanje gdje dijete ispunjava slova, može ih imenovati nakon što ih složi.



5.

Potrebno: karton, papir, čavlići

Na tvrdem kartonu s čavličima probodite strjelice te napravite više kartica sa znakovima: *gore*, *dolje*, *lijevo*, *desno* (povežite ih uvijek istom bojom)

Jako dobra igra za stariju djecu kako bi razumjela pojmove.



6.

Nakon sto operete dječje čarapice ponudite im da ih sami poslože. Osjećat će se korisno. :D



7.

Potrebno: predmet koji ima rupe, nove spužve (ili mekani predmeti)

Igra za djecu od 1. godinu. Potrebno je izvaditi predmete



8.

Potrebno: Velika posuda za podu, igračke


Igra s vodom, iskoristite priliku da dezinficirate i očistite dječje igračke uz igru.



9.


Potrebno: kutija, kockice

Naučite dijete geometrijske oblike kroz igru. Igra je prigodna i za male i velike. (Veliki mogu imenovati geometrijske oblike)



10.

Potrebno: štapići, spužve (ili neki predmet u koji možete utaknuti štapiće)
Iskoristite stare igračke za nizanje, mogu je razvrstavati po boji.



11.

Potrebno: ljepljiva traka, loptice, dvije čaše, duža šipka (grančica..)

Dvoje djece zajedničkim snagama pospremaju loptice u kutiju, može se igrati i u više igrača no onda svaki par kupi samo svoju boju loptica, pobjednici su oni koji pokupe sve svoje loptice prvi.



12.

Potrebno:karton, pribor za jelo

Napravite više kartica, dijete mora položiti pribor isto kako je nacrtano na predlošku.



13.

Potrebno: Kutija, poklopci od vlažnih maramica, štapići


Umetaljka je prilagođena mlađoj djeci ali i starijoj koja spajaju broj i količinu.



14.

Potrebno: uži tuljac, gumice za zimnicu

Ovom jednostavnom igrom potičemo razvoj fine motorike, igra je za mlađu djecu.



15.

Potrebno: čačkalice, grašak (ili nešto slično)

Konstruktivna igra za stariju djecu kojima je potrebno probuditi maštu.



16.

Potrebno: Karton, špatule ili štapići

Nataljka koja može biti razvrstavana na temelju boje ili oblika. Igra je za mlađu djecu.



17.

Potrebno: ljepljiva traka, baloni ili jastuci za između nogu


Natjecateljska igra, djeca skakuću po zalijepljenoj liniji, onaj koji je prvi pobjeđuje.



18.

Potrebno: sipki materijal (brašno), kartice sa slovima, brojevima

Taktilna igra gdje dijete može pisati brojke ili slova.



19.

Potrebno: dvije role wc papira, kockice

Djeca se natječu tko će prvi pokupiti sve svoje kockice uz to da pazi kako zamotava papir.



20.

Potrebno: papir, gumene životinje

Ako je vaše dijete ljubitelj životinja ova igra će mu olakšati crtanje i motivirati ga da samo crta.